

K.L.S. COLLEGE, NAWADA - 805110

परीक्षा फॉर्म सुचना

B.A., B.Sc, & B. Com PART – II Session 2020 – 23.

के० एल० एस० कॉलेज, नवादा के बी०ए०, बी०एस०सी०, बी०कॉम०, Session 2020 – 23 Part – II के सभी विद्यार्थियों को सूचित किया जाता है की मगध विश्वविद्यालय के ज्ञापक संख्या- CEO/584/23 दिनांक-19.09.2023 के अनुसार अपना परीक्षा फॉर्म की सम्पूर्ण प्रक्रिया को दिनांक- 21.09.2023 से 27.09.2023 संध्या 4:00 बजे तक आवश्यक रूप से पूरा कर लें।

Note:

1. विश्वविद्यालय द्वारा समय-समय पर परीक्षा फॉर्म को भरने की प्रक्रिया में की गयी परिवर्तन यथावत महाविद्यालय पर लागू रहेगा।
2. प्रमोटेड/ एब्सेंट / असफल विद्यार्थियों का परीक्षा फॉर्म महाविद्यालय में भरे जायेंगे। अतः महाविद्यालय के कंप्यूटर शाखा से, दसवीं के मार्कशीट, पार्ट- वन के मार्कशीट, पार्ट -टू के मार्कशीट, आधार कार्ड, ईमेल, मोबाइल नंबर एवं दो नवीनतम फोटो के साथ संपर्क करें।

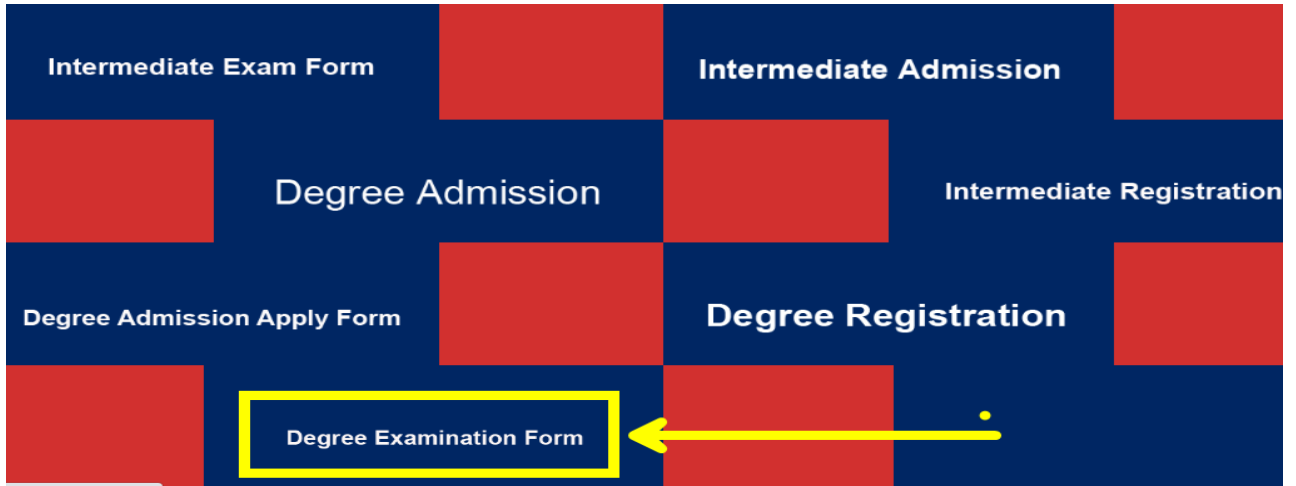
परीक्षा फॉर्म भरने हेतु आवश्यक दिशानिर्देश:

1. परीक्षा के लिए फॉर्म भरने एवं ऑनलाइन फी (परीक्षा शुल्क) जमा करने से पहले पूरी गाइडलाइन्स को ध्यान पूर्वक पढ़ें।
2. किसी भी प्रकार के त्रुटि के लिए विद्यार्थी स्वयं जिम्मेदार है। अतः सारी जानकारी को सावधानी पूर्वक भरे।
3. आपके द्वारा परीक्षा फॉर्म में भरे गए जानकारी अगर गलत पायी जाती है तो, आपका परीक्षा फॉर्म को रद्द कर दिया जायेगा और किसी भी कीमत पर परीक्षा शुल्क वापिस नहीं क्या जायेगा।
4. अंतिम समय के भीतर ही अपना परीक्षा फॉर्म भरना सुनिश्चित करें। लास्ट मिनट के भीड़ से बचें।

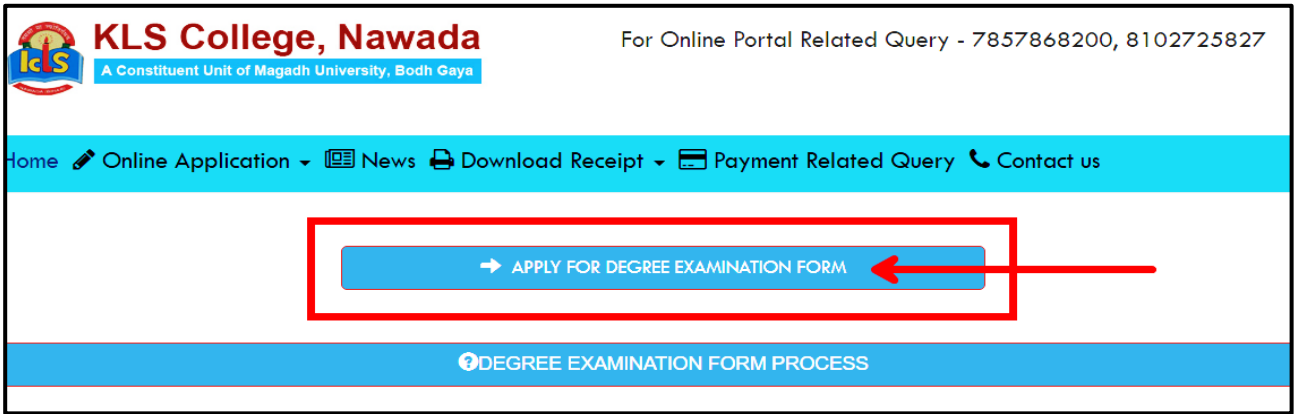
1. सबसे पहले आपको के० एल० एस० कॉलेज के ऑफिसियल वेबसाइट: <https://klscollege.ac.in/> पर जाना है।
2. उसके बाद आपको **Online Admission** वाला ऑप्शन को क्लिक करना है। जैसा की आपको निचे दिए गए इमेज में दिखाया गया है।



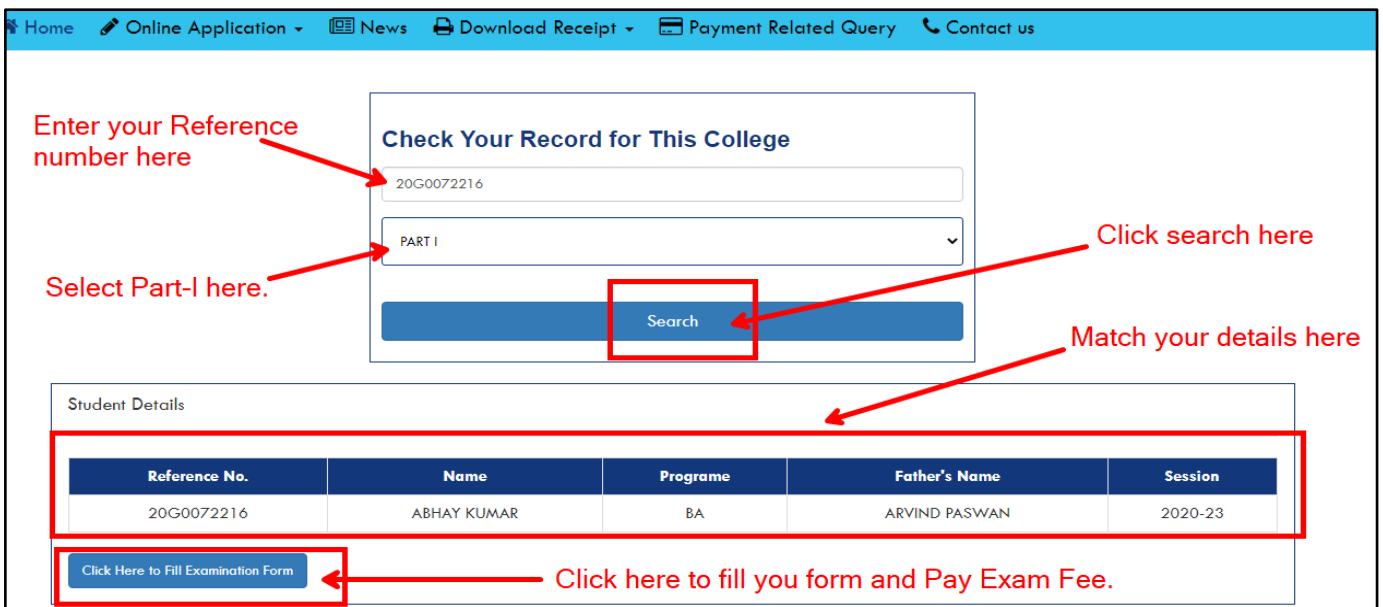
3. आपको अगला स्क्रीन कुछ इस प्रकार दिखेगा। जिसमें आपको **Degree Examination Form** वाला ऑप्शन पर क्लिक करना है।



4. आपको अगला स्क्रीन कुछ इस प्रकार दिखेगा। जहाँ आप **Apply for Degree Examination Form** ऑप्शन पर क्लिक करेंगे।



5. अगला स्क्रीन आपको निम्न प्रकार दिखेगा। जहाँ आप अपना रिफरेन्स नंबर, जो आपके रजिस्ट्रेशन स्लिप में एवं पार्ट - III का नामांकन रसीद में उपलब्ध है, को एंटर करेंगे और Academic Year में Part -II सेलेक्ट कर के सर्च ऑप्शन पर क्लिक करेंगे। रिफरेन्स नंबर **उदाहरण के लिए 20Gxxxxxxx** उसके बाद **Click here to fill Examination Form** ऑप्शन पर क्लिक करेंगे।



6. अगला स्क्रीन में आपका पूरा विवरण रहेगा जो लगभग नॉन एडिटेबल रहेगा, का मिलान कर लें किसी भी प्रकार के सुधार के लिए महाविद्यालय से 3 बजे के बाद संपर्क करेंगे। पूरा विवरण मिलान करने के बाद प्रोसीड (Proceed) ऑप्शन पर क्लिक करेंगे।

7. फॉर्म भरने के प्रोसेस में ही बताये गये माध्यम से आपको पेमेंट करना है।

8. परीक्षा शुल्क तालिका:

GEN & BC-II	BC-I, SC & ST	All Category: Promoted / Failed / Absent / Ex-Candidates
780	600	980

9. परीक्षा फॉर्म फी (शुल्क) आपको कंप्यूटर स्क्रीन पर, आपके संकाय और कोटि के अनुसार दिखेगा, जो ठीक ऊपर परीक्षा शुल्क तालिका में दर्शाया गया गया है उतना ही राशि आपको सिर्फ गूगल पे या फोन पे से ही निचे दिए गए बैंक डिटेल्स पर भेजना है। भेजने के बाद आपको UTR या RRN नंबर मिलेगा जिसे आपको ऑनलाइन फॉर्म में बताये गए जगह पर एंटर करना है, और पेमेंट वाला स्क्रीन शॉट को अपलोड करना है, जिसे आपको निचे दिए गए इमेज में दिखाया गया है। पेमेंट स्लिप अपलोड करने से पहले ये जांच लें की पेमेंट स्लिप में Transaction Date, UTR या RRN number और Total Amount बिलकुल साफ़ - साफ़ दीखता हो।

किसी अन्य माध्यम से किया गया भुक्तान स्वीकार नहीं किया जायेगा।

10. Proceed ऑप्शन क्लिक करते ही आपको पेमेंट स्क्रीन पर डायरेक्ट किया जायेगा। जहाँ आप गूगल पे या फ़ोन पे के माध्यम से कॉलेज बैंक अकाउंट पर भेजे गए पेमेंट का UTR नंबर एंटर करेंगे और उसका स्क्रीन शॉट अपलोड करेंगे। उसके बाद प्रोसीड ऑप्शन पर क्लिक करेंगे। ऐसा करते ही आपको एक रिसीविंग प्राप्त होगा जिसका आप दो प्रति प्रिंट कर लेंगे और रिसीविंग में बताये गए जरूरी दस्तावेजों के साथ महाविद्यालय से संपर्क करेंगे।

Student Information

Ref. No.:	20G0072216
Category:	S.C.
Email ID :	abhaykumarnwd805127@gmail.com
Phone No. :	6201615484
Address :	VILL- SANDH P.O- SANDH PS- SIRDALA
City :	NAWADA
State :	BIHAR
Country :	India
Zip Code :	805127

Transaction Info

STUDENT NAME	PROGRAMME	SUBJECT	FEE
ABHAY KUMAR	BA	ECONOMICS	₹ 600

BANK ACCOUNT DETAILS

A/C Name	A/C No.	IFSC	Branch
KLS COLLEGE NAWADA	3311909422	CBIN0284032	Central Bank Of India, KLS COLLEGE NAWADA

Please Pay the amount ₹ 600 through google pay or PhonePe only. If you pay more or less amount, your amount will be rejected and your admission will be cancelled.

Enter UTR No.

Upload Payment Screenshot: No file chosen

Pay to this Account Details

Upload Google Pay or Phone Pe Screen Shot here.

Enter UTR number of Google Pay or Phone Pe here.

Finally Click here.

Bank Account Details: -

ACCOUNT NAME	KLS COLLEGE NAWADA
ACCOUNT NUMBER	3311909422
IFSC CODE	CBIN0284032
BANK NAME	CENTRAL BANK OF INDIA
BRANCH	KLS COLLEGE NAWADA

11. एक बार भुक्तान की गयी राशि किसी भी कीमत पर वापिस नहीं की जाएगी। अतः आप सावधानी पूर्वक राशि का भुक्तान करें। स्क्रीन पर दिखाए गए राशि से कम या ज्यादा राशि का भुक्तान आप करते हैं, तो आपका परीक्षा फॉर्म रद्द हो जायेगा।

College Official Telegram Channel से जुड़ने के लिए निचे दिए गए लिंक पर क्लिक करें। जहाँ आपको समय समय पर अधिकृत जानकारियां दी जाएगी।

https://t.me/joinchat/BAFryO5_Zf1kMTU1

https://t.me/joinchat/BAFryO5_Zf1kMTU1

For Online Portal Related Query - 7857868200, 8102725827

College contacts: -klscollegenawada@gmail.com or klscollegeadmissioncell@gmail.com

दस्तावेजों की हार्ड कॉपी सत्यापन और जमा करने हेतु विवरण: -

सत्यापन कार्य हेतु पदाधिकारीगण का विवरण			सत्यापन के बाद फॉर्म एवं दस्तावेजों की हार्ड कॉपी जमा करने हेतु अधिकृत विवरण		
S. No.	Name of Verifying Officers	Faculty / Honours of Verification	Counter Number	Authorized Person	Faculty / Honours
01	Dr. Sarita Kumari	Zoology	03	Sri Ram Mohan Prasad	Science
02	Dr. Amar Nath Chatterjee	Mathematics and Botany	05	Sri Ashok Kr Pandey	Science
03	Dr. M.Z. Shehzada	Chemistry & Physics	06	Sri Sudhanshu Kumar	Arts
04	Dr. Shamshad Ansari	Pol. Science and Sociology	08	Sri Dev Prakash Dev	Arts
05	Dr. A.K. Kundu & Sarita Kumari	History and Philosophy	07	Sri Ravi Ranjan	Commerce
06	MD. Ajam	Economics and Urdu			
07	Dr. Sadhna Kumari	Hindi and English			
08	Ashok Kr Gupta & Abhishek Ashish	Commerce			

नोट: - सत्यापन का कार्य अपराह्न 02:00 बजे तक किया जायेगा। और हार्ड कॉपी जमा करने का कार्य अपराह्न 04:00 बजे तक ही किये जायेंगे। अतः विद्यार्थी उक्त समय का ध्यान रखें।

*****End of Information*****

Vinod Kr.

Principal (K.L.S College, Nawada)