

# **K.L.S. COLLEGE, NAWADA - 805110**

## **परीक्षा फॉर्म सुचना**

### **INTERMEDIATE Session 2022 – 24.**

के० एल० एस० कॉलेज, नवादा के **INTERMEDIATE, Session 2022 – 24** के सभी विद्यार्थियों को सूचित किया जाता है की बिहार विद्यालय परीक्षा समिति पटना के **विज्ञप्ति संख्या – PR-262/2023** दिनांक-26.08.2023 के अनुसार अपना परीक्षा फॉर्म की सम्पूर्ण प्रक्रिया को दिनांक- **01.09.2023** से **08.09.2023** संध्या 4:00 बजे तक आवश्यक रूप से पूरा कर लें।

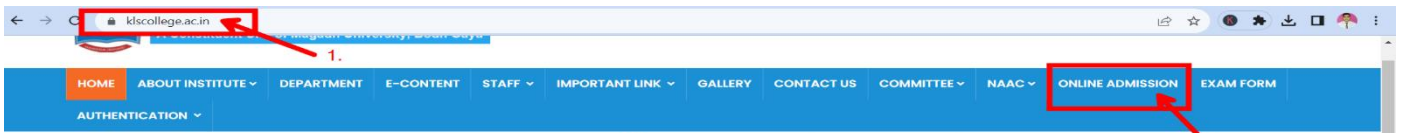
#### **Note:**

1. बिहार विद्यालय परीक्षा समिति पटना द्वारा समय-समय पर परीक्षा फॉर्म को भरने की प्रक्रिया में की गयी परिवर्तन यथावत महाविद्यालय पर लागू रहेगा।
2. **EX-REGULAR/ COMPARTMENTAL/ SINGLE SUBJECT/ IMPROVEMENT** कोटि के विद्यार्थियों का परीक्षा फॉर्म महाविद्यालय में भरे जायेंगे। अतः महाविद्यालय के कंप्यूटर शाखा से, इंटरमीडिएट नामांकन रसीद, इंटरमीडिएट एडमिट कार्ड / मार्कशीट, दसवीं के मार्कशीट, आधार कार्ड का छाया प्रति, ईमेल, मोबाइल नंबर एवं दो नवीनतम फोटो के साथ संपर्क करें।

### **परीक्षा फॉर्म भरने हेतु आवश्यक दिशानिर्देश:**

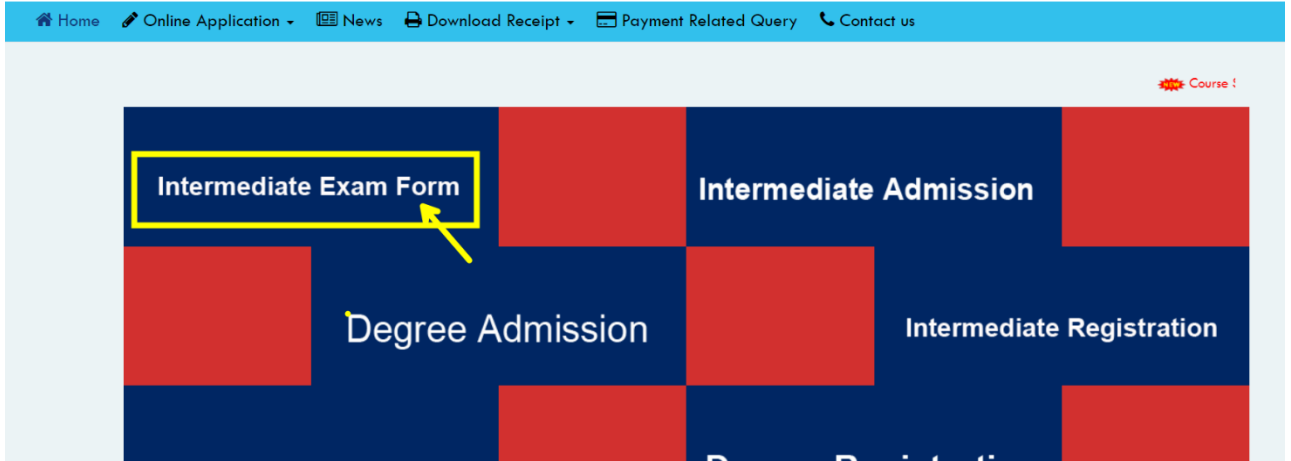
1. परीक्षा के लिए फॉर्म भरने एवं ऑनलाइन फी (परीक्षा शुल्क) जमा करने से पहले पूरी गाइडलाइन्स को ध्यान पूर्वक पढ़ें।
2. किसी भी प्रकार के त्रुटि के लिए विद्यार्थी स्वयं जिम्मेदार है। अतः सारी जानकारी को सावधानी पूर्वक भरे।
3. आपके द्वारा परीक्षा फॉर्म में भरे गए जानकारी अगर गलत पायी जाती है तो, आपका परीक्षा फॉर्म को रद्द कर दिया जायेगा और किसी भी कीमत पर परीक्षा शुल्क वापिस नहीं किया जायेगा।
4. अंतिम समय के भीतर ही अपना परीक्षा फॉर्म भरना सुनिश्चित करें। लास्ट मिनट के भीड़ से बचें।

1. सबसे पहले आपको के० एल० एस० कॉलेज के ऑफिसियल वेबसाइट: <https://klscollege.ac.in/> पर जाना है।
2. उसके बाद आपको **Online Admission** वाला ऑप्शन को क्लिक करना है। जैसा की आपको निचे दिए गए इमेज में दिखाया गया है।

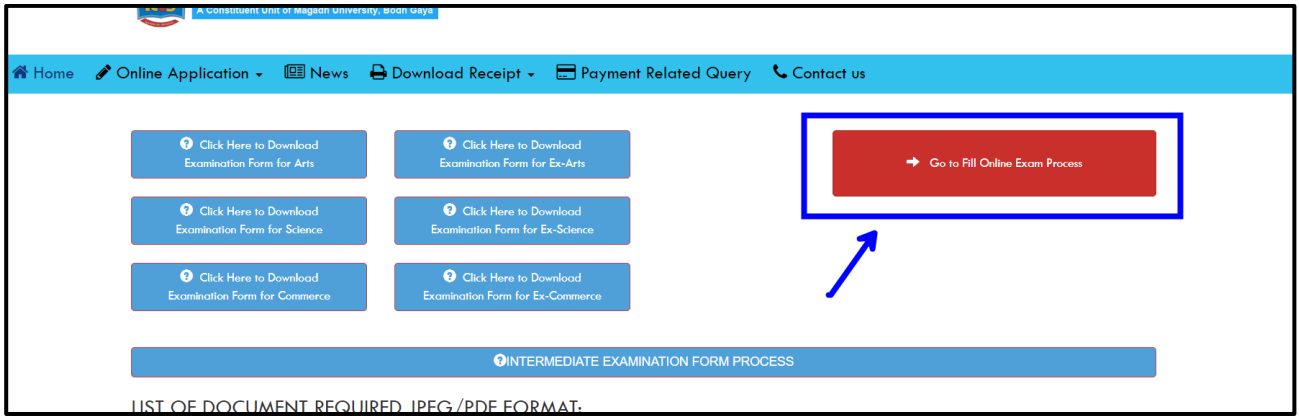


इंटरमीडिएट सेशन 2022-24 के सभी विद्यार्थियों को सूचित किया जाता है की आपका **मूल पंजीयन पत्र** (रजिस्ट्रेशन कार्ड) महाविद्यालय में दिनांक **30.08.2023** से वितरण किया जायेगा उसके उपरांत दिनांक:- **01.09.2023** से **08.09.2023** तक परीक्षा फॉर्म ऑनलाइन माध्यम से भरे जायेंगे।

3. आपको अगला स्क्रीन कुछ इस प्रकार दिखेगा। जिसमें आपको **Intermediate Examination Form** वाला ऑप्शन पर क्लिक करना है।



4. आपको अगला स्क्रीन कुछ इस प्रकार दिखेगा। जहाँ आप **Go to fill online Exam Process/Form** ऑप्शन पर क्लिक करेंगे।



5. अगला स्क्रीन आपको निम्न प्रकार दिखेगा। जहाँ आप अपना रिफरेंस नंबर, जो आपके Admission स्लिप में उपलब्ध है, को एंटर करेंगे और Student Category में Regular सेलेक्ट कर के सर्च ऑप्शन पर क्लिक करेंगे। रिफरेंस नंबर **उदाहरण के लिए 22Jxxxxxx** उसके बाद Click here to fill Examination Form ऑप्शन पर क्लिक करेंगे।



For Online Portal Related Query - 7857868200, 8102725827

6. अगला स्क्रीन में आपका पूरा विवरण रहेगा जो लगभग नॉन एडिटेबल रहेगा, का मिलान कर लें किसी भी प्रकार के सुधार के लिए महाविद्यालय से 3 बजे के बाद संपर्क करेंगे। पूरा विवरण मिलान करने के बाद प्रोसीड (Proceed) ऑप्शन पर क्लिक करेंगे।

7. फॉर्म भरने के प्रोसेस में ही बताये गये माध्यम से आपको पेमेंट करना है।

8. 2<sup>nd</sup> Year एडमिशन एवं परीक्षा शुल्क तालिका:

Faculty	GEN & BC-II	BC-I,	SC/ST
Science	2944	2540	1835
Arts & Commerce	2732	2340	1635

Note: - वैसे विद्यार्थी जिनका किसी भी प्रकार का बकाया राशि रहेगा, उनका बकाया राशि के साथ स्क्रीन पर शुल्क दिखाई देगा। अतः उतना ही राशि का भुक्तान करना होगा।

9. 2<sup>nd</sup> Yr एडमिशन एवं परीक्षा शुल्क आपको कंप्यूटर स्क्रीन पर, आपके संकाय और कोटि के अनुसार दिखेगा, जो ठीक ऊपर परीक्षा शुल्क तालिका में दर्शाया गया गया है उतना ही राशि आपको सिर्फ गूगल पे या फोन पे से निचे दिए गए बैंक डिटेल्स पर भेजना है। भेजने के बाद आपको UTR या RRN नंबर मिलेगा जिसे आपको ऑनलाइन फॉर्म में बताये गए जगह पर एंटर करना है, और पेमेंट वाला स्क्रीन शॉट को अपलोड करना है, जिसे आपको निचे दिए गए इमेज में दिखाया गया है। पेमेंट स्लिप अपलोड करने से पहले ये जांच लें की पेमेंट स्लिप में Transaction Date, UTR या RRN number और Total Amount बिलकुल साफ़ - साफ़ दीखता हो।

किसी अन्य माध्यम से किया गया भुक्तान स्वीकार नहीं किया जायेगा।

10. Proceed ऑप्शन क्लिक करते ही आपको पेमेंट स्क्रीन पर डायरेक्ट किया जायेगा। जहाँ आप गूगल पे या फ़ोन पे के माध्यम से कॉलेज बैंक अकाउंट पर भेजे गए पेमेंट का UTR नंबर एंटर करेंगे और उसका स्क्रीन शॉट अपलोड करेंगे। उसके बाद प्रोसीड ऑप्शन पर क्लिक करेंगे। ऐसा करते ही आपको एक रिसीविंग प्राप्त होगा जिसका आप दो प्रति प्रिंट कर लेंगे, एक प्रति पर विद्यार्थी अपना रिसीविंग प्राप्त करेंगे। और रिसीविंग में बताये गए जरूरी दस्तावेजों के साथ महाविलय से संपर्क करेंगे।

**Student Information**

Ref. No.:	20G0072216
Category:	S.C.
Email ID :	abhaykumarnwd805127@gmail.com
Phone No. :	6201615484
Address :	VILL- SANDH P.O.- SANDH PS- SIRDALA
City :	NAWADA
State :	BIHAR
Country :	India
Zip Code :	805127

**Transaction Info**

STUDENT NAME	PROGRAMME	SUBJECT	FEE
ABHAY KUMAR	BA	ECONOMICS	₹ 600

**BANK ACCOUNT DETAILS**

A/C Name	A/C No.	IFSC	Branch
KLS COLLEGE NAWADA	3311909422	CBIN0284032	Central Bank Of India, KLS COLLEGE NAWADA

Please Pay the amount ₹ 600 through google pay or PhonePe only. If you pay more or less amount, your amount will be rejected and your admission will be cancelled.

Enter UTR number of Google Pay or Phone Pe here.

Upload Payment Screenshot:

 No file chosen

Go Back

Finally Click here. PROCEED

**Bank Account Details: -**

ACCOUNT NAME	KLS COLLEGE NAWADA
ACCOUNT NUMBER	3311909422
IFSC CODE	CBIN0284032
BANK NAME	CENTRAL BANK OF INDIA
BRANCH	KLS COLLEGE NAWADA

11. एक बार भुक्तान की गयी राशि किसी भी कीमत पर वापिस नहीं की जाएगी। अतः आप सावधानी पूर्वक राशि का भुक्तान करें। स्क्रीन पर दिखाए गए राशि से कम या ज्यादा राशि का भुक्तान आप करते हैं, तो आपका परीक्षा फॉर्म रद्द हो जायेगा।

College Official Telegram Channel से जुड़ने के लिए निचे दिए गए लिंक पर क्लिक करें। जहाँ आपको समय समय पर अधिकृत जानकारियां दी जाएगी।

[https://t.me/joinchat/BAFryO5\\_Zf1kMTU1](https://t.me/joinchat/BAFryO5_Zf1kMTU1)

[https://t.me/joinchat/BAFryO5\\_Zf1kMTU1](https://t.me/joinchat/BAFryO5_Zf1kMTU1)

For Online Portal Related Query - 7857868200, 8102725827

College contacts: -[klscollegenawada@gmail.com](mailto:klscollegenawada@gmail.com) or [klscollegeadmissioncell@gmail.com](mailto:klscollegeadmissioncell@gmail.com)

दस्तावेजों की हार्ड कॉपी जमा करने हेतु अधिकृत विवरण		
Counter Number	Authorized Person	Faculty / Honours
03	Sri Ram Mohan Prasad	Arts
05	Sri Ashok Kr Pandey	Arts
06	Sri Sudhanshu Kumar	Science
08	Sri Dev Prakash Dev	Science
07	Sri Ravi Ranjan	Commerce

**ऑनलाइन परीक्षा फॉर्म भरने एवं शुल्क जमा करने के उपरांत आवश्यक अभिलेखों की सूची  
(अनिवार्य रूप से महाविद्यालय में जमा करें)**

➤ ऑनलाइन परीक्षा फॉर्म भरने के बाद कॉलेज वेबसाइट से प्राप्त रसीद दो प्रति प्रिंट कर लेंगे। एक प्रति पर विद्यार्थी अपना रिसीविंग प्राप्त करेंगे।	➤ जाती प्रमाण पत्र जहाँ लागु हो।
➤ गूगल पे या फोन पे से की गई भुक्तान की छाया प्रति (जिसमें UTR नंबर, ट्रांसक्शन डेट और टोटल अमाउंट साफ़ - साफ़ दीखता हो।)	➤ मैट्रिक का अंक पात्र का छाया प्रति।
➤ इंटरमीडिएट रजिस्ट्रेशन कार्ड की छाया प्रति।	➤ आधार कार्ड का छाया प्रति।
➤ इंटरमीडिएट नामांकन रसीद।	➤ दो नवीनतम पासपोर्ट साइज का फोटो।

\*\*\*\*\*End of Information\*\*\*\*\*

Vinod Kr.

Principal (K.L.S College, Nawada)